

Zweiter Aufbruch: Aktives Altern durch berufliche Neuorientierung

Brigitte Schnock, Hermann Atz

EUROPÄISCHER SOZIALFONDS - FONDO SOCIALE EUROPEO

AUTONOME PROVINZ
BOZEN - SÜDTIROL

ESF Dienststelle



PROVINCIA AUTONOMA
DI BOLZANO - ALTO ADIGE

Servizio FSE

Europäische Union



Unione europea



**MINISTERO DEL LAVORO,
DELLA SALUTE E DELLE POLITICHE SOCIALI**

Direzione Generale per le Politiche
per l'Orientamento e la Formazione

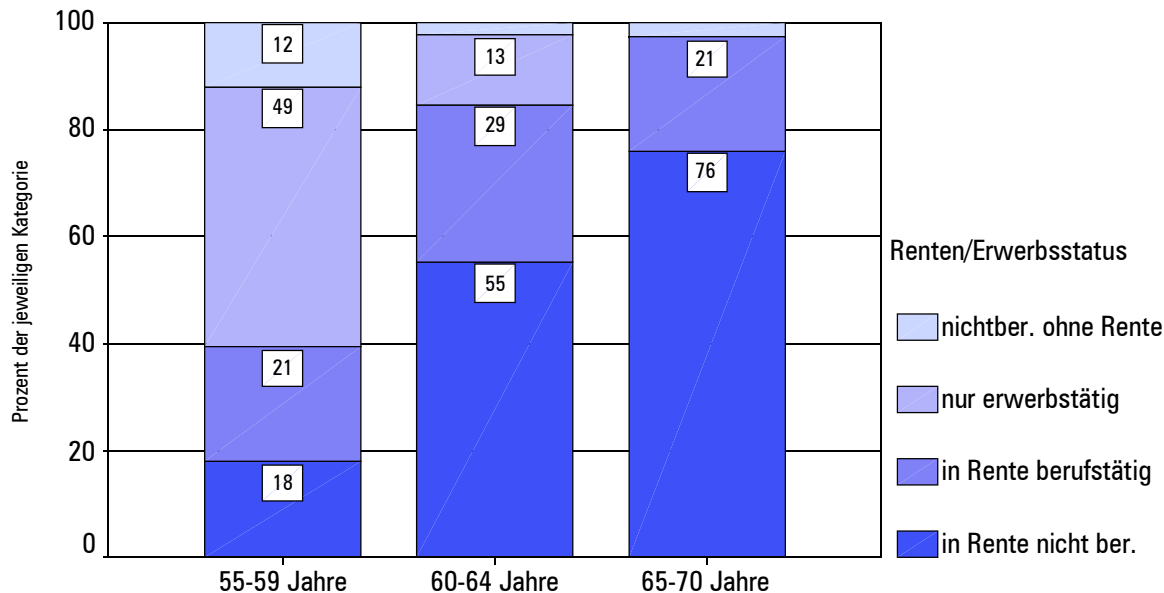
Ziel der Studie

- ✿ Ermittlung von Faktoren, die Menschen in Südtirol zu Erwerbsbeteiligung im Alter ab 55 Jahren motivieren
 - ✿ im Hauptberuf
 - ✿ zusätzlich zur Rente
- ✿ Analyse von
 - ✿ 'objektiven' Faktoren: Qualifikation, Beruf, Familie, Gesundheit...
 - ✿ subjektiven Wünschen, Bedürfnissen und Motiven
- ✿ Ableitung von Maßnahmenvorschlägen

Zielgruppen der Studie: Generation 55+

Zielgruppen bzgl. Renten- und Erwerbsstatus

nach Altersklassen



- ☀ Nur-Erwerbstätige
- ☀ Rentner
- ☀ Nur-Rentner
- ☀ erwerbstätige Rentner
- ☀ nicht Erwerbstätige und nicht in Rente

Generation 55+: Erwerbsverhalten im Überblick

- ❁ 46% aller Befragten sind noch erwerbstätig
 - ❁ 24% zusätzlich zur Rente
- ❁ 33% der befragten Rentner sind noch erwerbstätig und wollen es auch sein
- ❁ 10-15% der befragten Rentner können sich vorstellen, erwerbstätig zu sein
- ❁ 63% der Nur-Erwerbstätigen ziehen für die Zukunft in Erwägung, zusätzlich zur Rente erwerbstätig zu sein

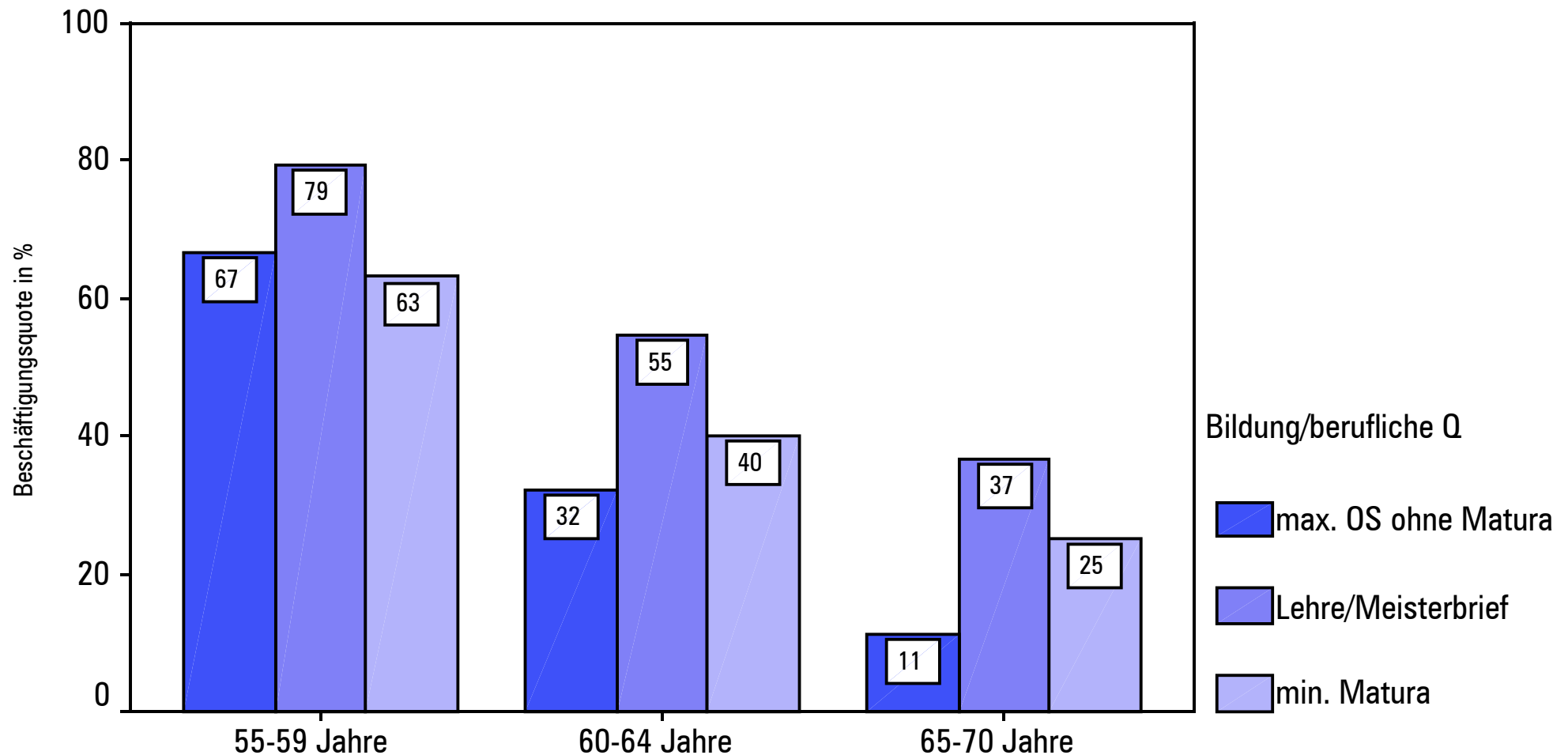
Wer in der Generation 55+ ist noch erwerbstätig?

Qualifikation:

- ☀ die Erwerbsneigung (Nur-Erwerbstätigkeit oder Erwerbstätigkeit zusätzlich zur Rente) ist umso höher, je höher die Qualifikation
- ☀ **ABER:**
die Erwerbsneigung ist am höchsten bei berufsqualifizierendem Abschluss (Fachdiplom, Lehre, **Meister**)

Erwerbsbeteiligung (allein oder neben Rente)

nach Altersklasse und Bildung/berufliche Qualifikation



Wer in der Generation 55+ ist noch erwerbstätig?

Beruf:

- ☀ früher Selbständige/im Familienbetrieb Tätige sind zu zwei Drittel noch zusätzlich zur Rente erwerbstätig
- ☀ früher abhängig Beschäftigte sind zu einem Drittel noch zusätzlich zur Rente erwerbstätig
 - ☀ häufiger früher in der Verwaltung als in der Privatwirtschaft Tätige
 - ☀ besonders selten frühere Arbeiter und Hilfskräfte

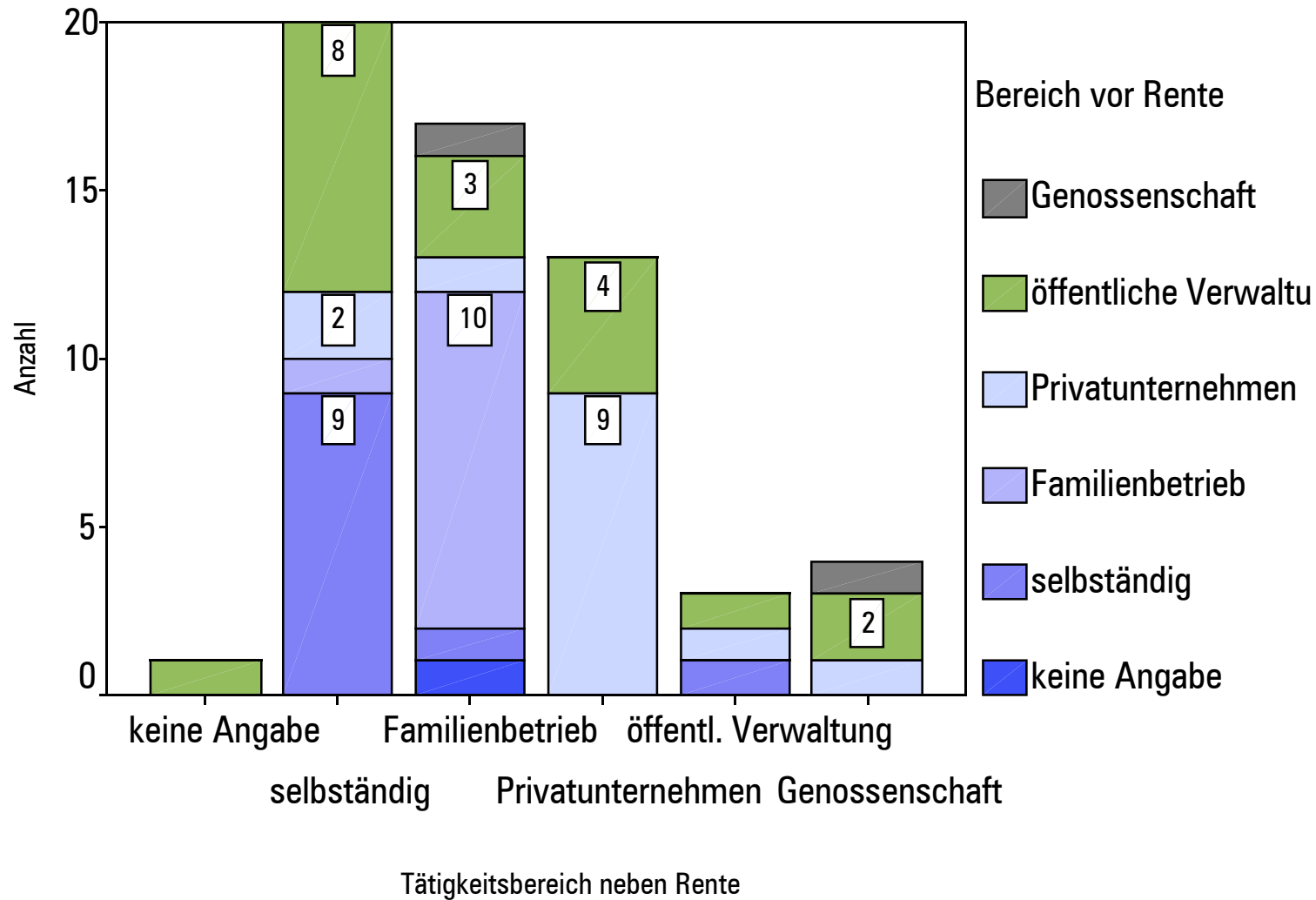
Wo ist die Generation 55+ erwerbstätig?

Erwerbstätige Rentner:

- ☀ zu zwei Drittel als Selbständige/im Familienbetrieb tätig
- ☀ zu einem Drittel abhängig beschäftigt, besonders selten in der öffentlichen Verwaltung
- ☀ 50% als Arbeiter/Hilfskräfte bzw. in Rentnerjob
- ☀ drei Fünftel setzen die gleiche/eine ähnliche Tätigkeit wie vor der Rente fort

Nur-Erwerbstätige: planen zu fast vier Fünftel die Fortsetzung der gleichen oder ähnlichen Arbeit.

Tätigkeitsbereich vor und nach Renteneintritt



Arbeitszeiten der Generation 55+?

- ❁ Nur-Erwerbstätige: 76% Vollzeit, 24% Teilzeit
- ❁ erwerbstätige Rentner: 41% Vollzeit, 59% Teilzeit
 - ❁ Selbständig/im Familienbetrieb tätige erwerbstätige Rentner: 60% Vollzeit, aber nur 36% möchten Vollzeit arbeiten
- ❁ Planung der Nur-Erwerbstätige für die Rente: 100% Teilzeit

Frauen und Männer der Generation 55+

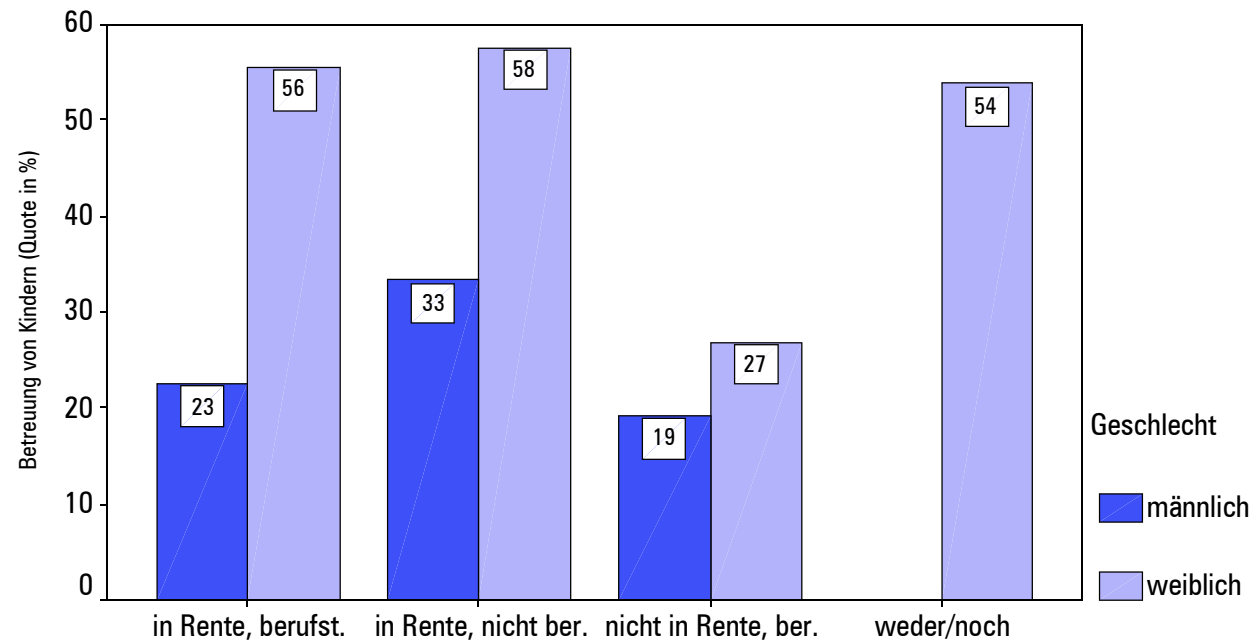
- ❁ Frauen und Männer sind in Rente gleich häufig erwerbstätig.
- ❁ Frauen in Rente sind gleich häufig Vollzeit und Teilzeit beschäftigt wie die Männer.
- ❁ Die Erwerbsquote der Frauen nimmt mit zunehmendem Alter aber stärker ab als die der Männer.
- ❁ Frauen planen für die Zukunft weniger häufig eine Erwerbstätigkeit neben der Rente.

Frauen und Männer der Generation 55+

☀ Frauen sind zusätzlich zur Erwerbstätigkeit neben der Rente doppelt so häufig wie Männer in Kinderbetreuung eingebunden.

Anteil von Personen, die Kinder betreuen

nach Renten-/Erwerbssituation und Geschlecht

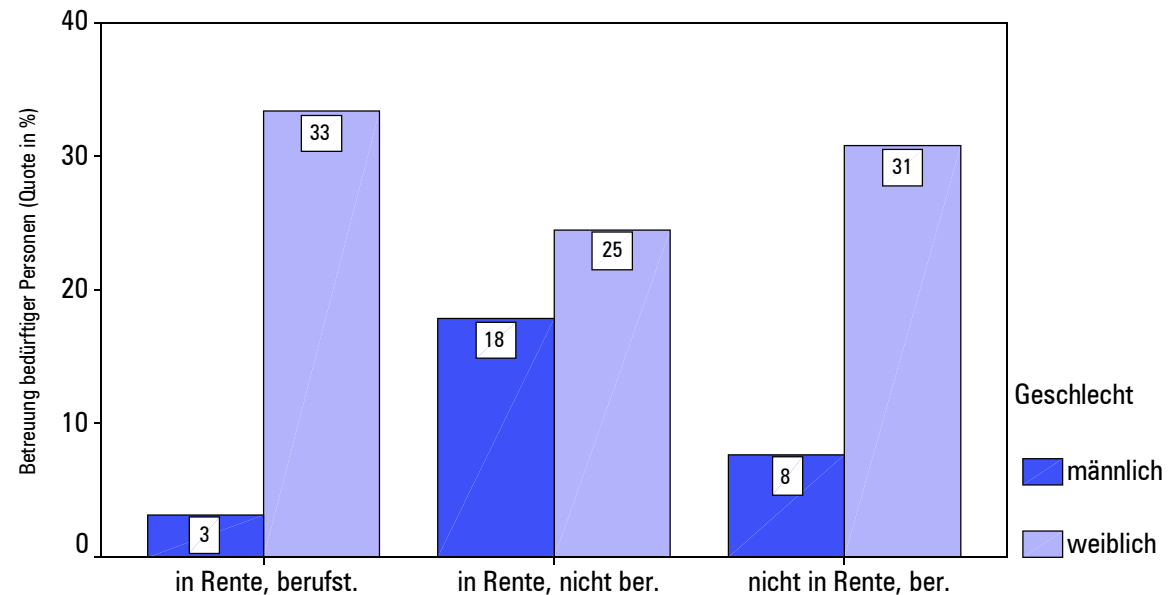


Frauen und Männer der Generation 55+

☀ Frauen sind zusätzlich zur Erwerbstätigkeit neben der Rente mehr als doppelt so häufig wie Männer in die Pflege von Angehörigen eingebunden.

Anteil von Personen mit Pflegeaufgaben

nach Renten-/Erwerbssituation und Geschlecht



So fit ist die Generation 55+!

- ✿ Befinden im Ruhestand: 88% besser oder unverändert
- ✿ Bewertung des Lebens im Ruhestand: 83% gut
- ✿ gefühltes Alter: bis zu 10 Jahren jünger
- ✿ Entwicklung der Gesundheit in den letzten 10 Jahren: 61% gleich oder besser
- ✿ psychische Gesundheit: 85% sehr gut/gut
- ✿ Körperliche Gesundheit: 75% sehr gut/gut

Gesundheit und (Un)Lust fürs Weiterarbeiten

Die Lust am Weiterarbeiten ist geringer

- ✿ bei Verschlechterung des Gesundheitszustandes
- ✿ bei 'mittelmäßiger' körperlicher Leistungsfähigkeit
- ✿ bei Neigung zu Depressionen

Warum ist die Generation 55+ erwerbstätig?

Erwerbstätige Renter:

- ☀ Arbeit macht Spaß
- ☀ Arbeit als Sinnstiftung: ohne Arbeit ist das Leben langweilig/nicht vorstellbar
- ☀ finanzielle Gründe

Selbständig/im Familienbetrieb tätige erwerbstätige Rentner:

- ☀ Betrieb braucht mich noch/möchte Erfahrungen weitergeben

Nur-Erwerbstätige (für die Zukunft):

- ☀ finanzielle Gründe
- ☀ Arbeit macht Spaß/Arbeit als Sinnstiftung

Wer ist in der Generation 55+ nicht erwerbstätig?

- ✿ ca. 45% der Generation 55+ ist nicht erwerbstätig und wollen es auch nicht sein (aktuell + zukünftig)
- ✿ eher Niedrigqualifizierte
- ✿ eher Frauen
- ✿ eher abhängig Beschäftigte
- ✿ Bedarf an
 - ✿ Arbeitsmöglichkeiten Privatwirtschaft, öffentlichem Sektor, Non-Profit-Sektor
 - ✿ Rentnerjobs + Senior-Berater
 - ✿ Teilzeitarbeitsplätze
 - ✿ Gesundheitsvorsorge

Danke für Ihre Aufmerksamkeit!